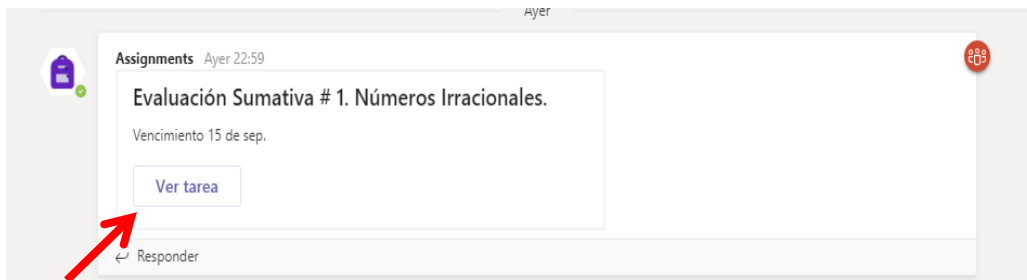
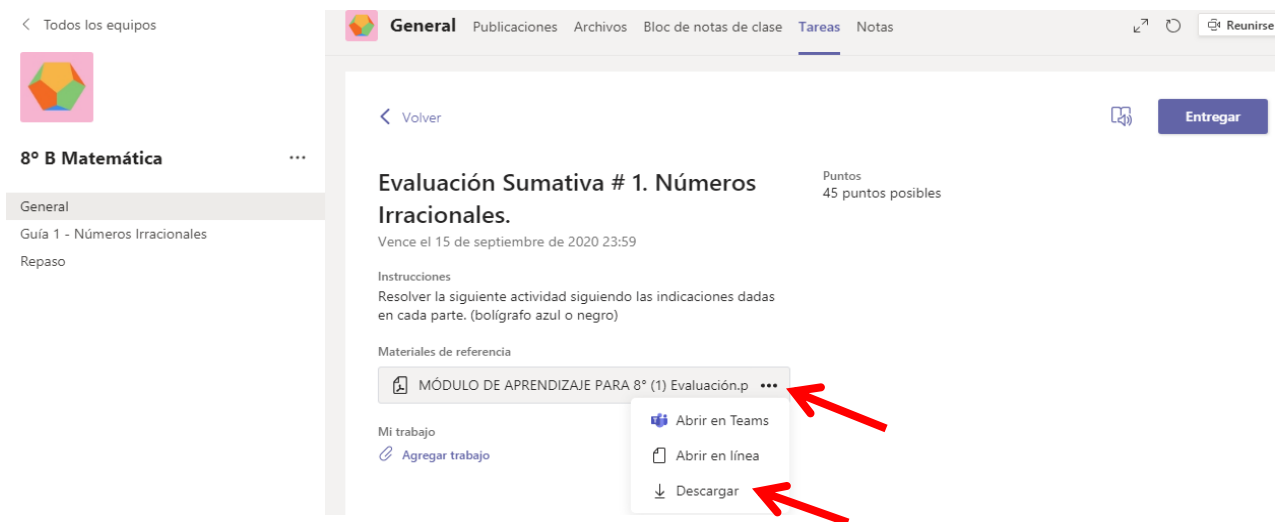


GUÍA PARA DESCARGAR Y ENTREGAR TAREAS EN TEAMS.

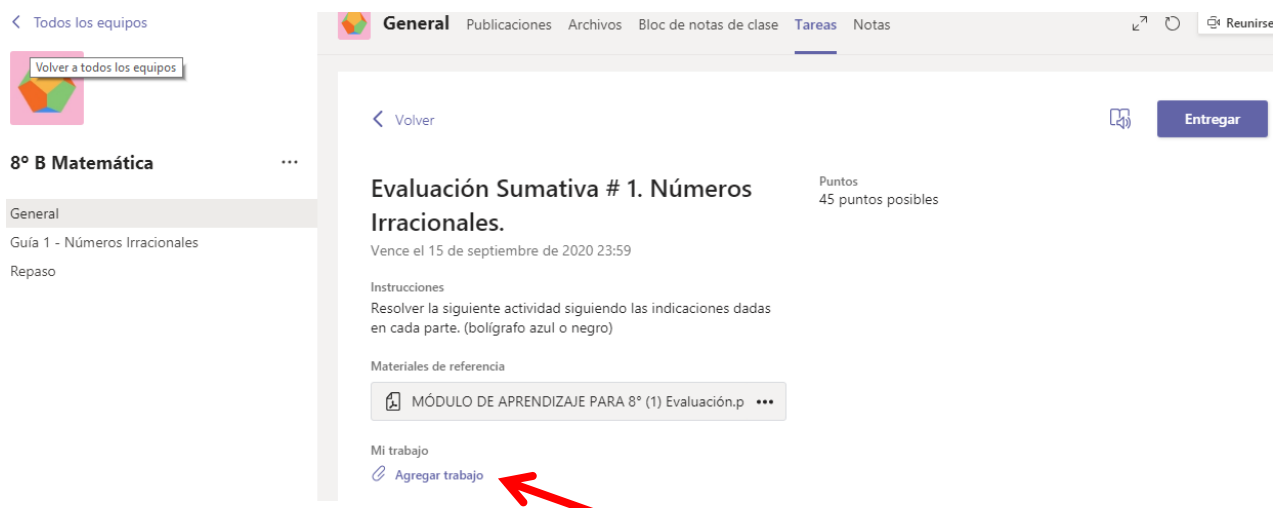
Entrar al Equipo MATEMÁTICA, en la ventana de GENERAL, en publicaciones dar click en **Ver tarea**



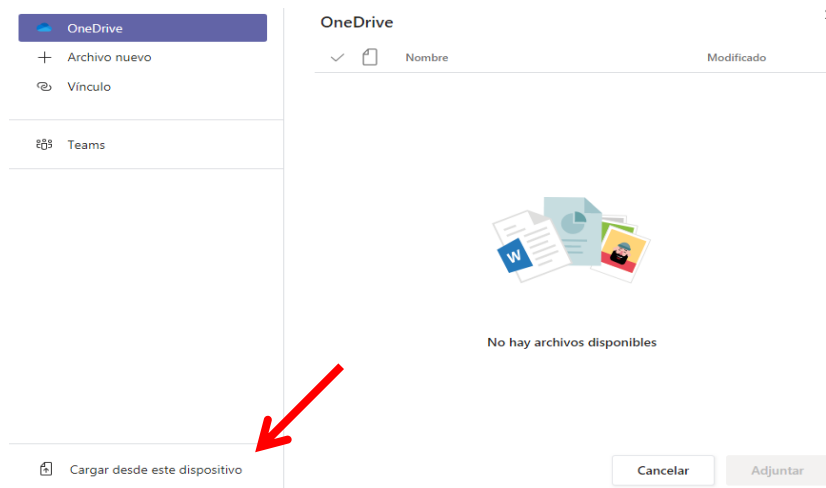
Al ver la tarea, dar click en los **3 puntos** a la derecha del archivo y luego en **descargar...**



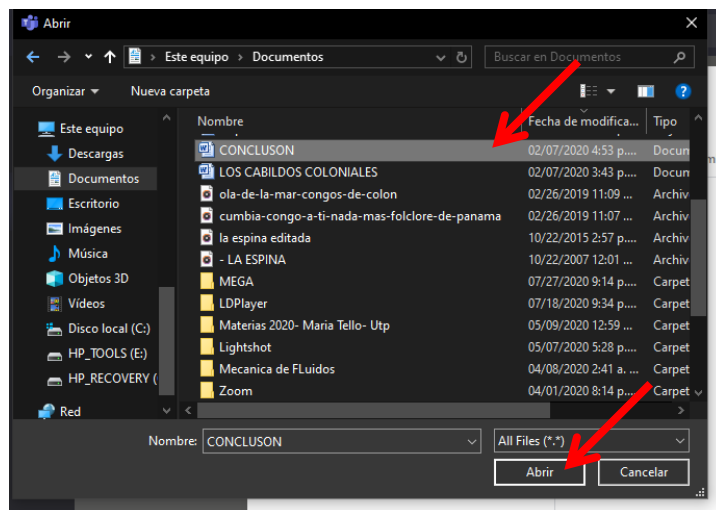
Busca el archivo en la carpeta de **Descargas** de tu equipo, luego lo imprimes, y lo resuelves utilizando tinta de color negra o azul. Para entregar la actividad resuelta (en PDF, Fotografía, o Resuelta en Computadora) vas a tareas y das click en **Entregar trabajo**



Luego se abre la siguiente ventana, das click en **Cargar desde este dispositivo**



Buscas la ubicación del archivo o imagen para seleccionarlo, das click en **abrir**



Luego que el archivo ha cargado das click en **Listo**



Ahora verás tu asignación cargada y lista para entregar...

The screenshot shows a Microsoft Teams interface. On the left, a sidebar displays 'EQUIPO PRÁCTICA' with a list of items: 'General', 'Manejo de Teams', 'Repaso', and '1 canal oculto'. The main content area is titled 'General' and shows an assignment named 'Guía #1 - Números Irracionales'. The assignment details include: 'Vence el 24 de agosto de 2020 23:59', 'Puntos 45 puntos posibles', 'Instrucciones: Resolver la siguiente actividad de evaluación.', and 'Materiales de referencia: MÓDULO DE APRENDIZAJE PARA 8° (1) Evaluación.p'. Under 'Mi trabajo', there is a document titled '_CLUSON.docx' with a red arrow pointing to it. At the top right of the assignment area, there is a blue 'Entregar' button.

En este momento estás listo para devolver tu asignación resuelta, das click en **Entregar**

The screenshot shows a Microsoft Teams interface. On the left, a sidebar displays '8° B Matemática' with a list of items: 'General', 'Guía 1 - Números Irracionales', and 'Repaso'. The main content area is titled 'General' and shows an assignment named 'Evaluación Sumativa # 1. Números Irracionales'. The assignment details include: 'Vence el 15 de septiembre de 2020 23:59', 'Puntos 45 puntos posibles', 'Instrucciones: Resolver la siguiente actividad siguiendo las indicaciones dadas en cada parte. (bolígrafo azul o negro)', and 'Materiales de referencia: MÓDULO DE APRENDIZAJE PARA 8° (1) Evaluación.p'. Under 'Mi trabajo', there is a document titled 'MÓDULO DE APRENDIZAJE PARA 8° (1) Evaluación.p'. At the top right of the assignment area, there is a blue 'Entregar' button with a red arrow pointing to it.

Con eso has completado el proceso de entrega de tu asignación resuelta y estás listo para esperar tu calificación. Luego que haya sido corregida y evaluada, te llegará la tabla de criterios con tu calificación.